

使用说明书

DISTORTION
HG-6 HIGH GAIN
高增益效果器



nux

www.nuxefx.com

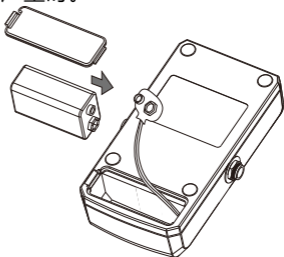
感谢您选择使用 **nux** HG-6 高增益效果器。
在使用本产品之前请仔细阅读本说明书。


电池更换

当出现下列情况之一时，请更换电池：

1. 指示灯变暗；
2. 在效果状态下指示灯不亮；
3. 声音变弱、失真严重时。

更换方法见下图：



- 注意：**
1. 更换电池时，请注意电池的极性。
 2. 为了延长电池的使用寿命，请在不使用设备时，拔出设备连接头。
 3. 若要长期放置产品，请把电池取出，以防止电池漏液对产品造成破坏。
 4. 必须使用相适应的交流电源适配器（9V，）。

产品特点

- 高增益使失真效果非常强烈！
- 采用3级独立增益电路，场效应管放大器实现失真特性。
- 有效的中频均衡器电路调节。
- 采用硬件无杂音开关踏板。
- LED灯指示效果器工作状态以及电量。
- 装载电池方便，无需另外的附加工具。
- 可选择电池或交流适配器供电。

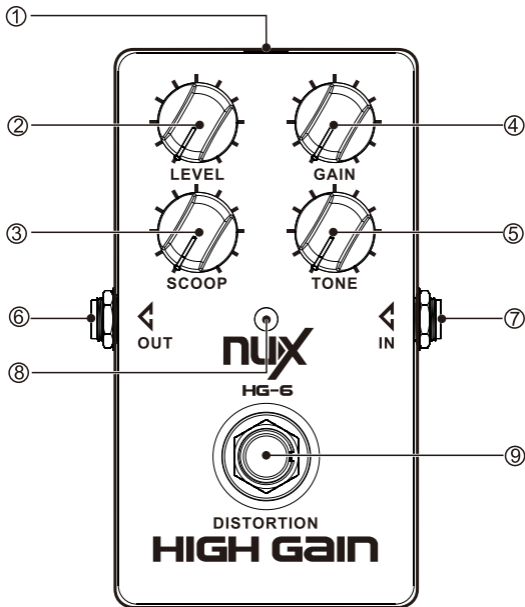
技术规格

- 输入阻抗: 1兆欧
- 输出阻抗: 10千欧
- 电源: 1颗9V电池或者外接9V交流电源适配器 (⊖—●—⊕)
- 体积: 121(L) X77(W) X48(D) mm
- 重量: 230g

随机附件

- 操作说明书
- 9V电池

产品界面



1. 交流适配器插口
交流转稳定直流的9伏适配器，需外正内负型。
2. LEVEL音量调节旋钮
控制失真音量。
当效果器处在工作状态时，可通过此旋钮调节相应的效果音量。
3. SCOOP中频调节旋钮
控制中频量。
顺时针旋转此旋钮，可增加中频量；逆时针旋转此旋钮可减少中频量。
4. GAIN增益调节旋钮
调节失真效果程度。
顺时针调节，增加声音失真度并维持吉他的音调；逆时针调节，可减少声音失真度。
5. TONE音色调节旋钮
控制高频量。
顺时针旋转，可使声音更加尖锐；逆时针旋转，可减少高频成分，产生更缓和、圆润的音色。
6. OUTPUT输出插口
用6.35mm的单声道音频插头，使效果器的输出与音箱或者其它的效果器建立连接。

7. INPUT输入插口

用6.35mm的单声道音频插头，使效果器的输入与电吉他或者其它的效果器建立连接。

8. LED指示灯

指示效果器状态。灯亮，表示效果开启；灯灭，表示直通状态。

9. 效果激活踏板（真直通）

激活效果器或切换到直通状态。

注意事项

● 使用环境：

- 1、避免在高温、潮湿、零下等恶劣的环境中使用。
- 2、避免在强光下使用。

● 请勿自行拆卸本机。

● 请保存好本手册以便以后查阅。

质量承诺

亲爱的nux用户：

在您使用nux产品时，请仔细参阅产品说明书，当您有疑问和困难时，请拨打售后服务热线：

400-990-9866

- 一周内出现质量问题可退货退款
- 一月内出现质量问题可调换
- 一年内出现质量问题可免费维修
- 终身享有咨询和维修服务

[请向销售商索取有效购买凭证并予以保存]

换修政策

一、包换政策：

1、消费者自购机之日起1个月之内，在正常使用情况下，出现非人为的产品性能故障，且产品外观及包装保持完好的可向所购机的经销商换机。

2、消费者在换机时应出示由经销商开出的购机收据及保修卡，否则经销商可以不予更换。

二、保修政策：

产品在购买之日起1年内，可免费享有维修服务；对于超过1年的产品及人为或不可抗力因素造成损坏的产品，我司可提供有偿维修服务。

广东省珠海市金鼎镇科技九路北10号
珠海蔚科电子科技有限公司售后服务部
邮编：519000



www.nuxefx.com

Made in China